

**รายงานการติดตามและประเมินผล  
แผนพัฒนาประจำปี พ.ศ.2556**

**องค์การบริหารส่วนตำบลควนโดน  
อำเภอควนโดน จังหวัดสตูล**

งานนโยบายและแผน  
สำนักปลัด อบต.ควนโดน  
โทรศัพท์/แฟกซ์ 0-7473-5079

## คำนำ

ตาม ระเบียบกระทรวงมหาดไทยว่าด้วยการจัดทำแผนพัฒนาขององค์กรปกครองส่วนท้องถิ่นพ.ศ. 2548 ข้อ 28 และข้อ 29 กำหนดให้ ผู้บริหารท้องถิ่น แต่งตั้งคณะกรรมการติดตามและประเมินผลแผนพัฒนาท้องถิ่น เพื่อทำหน้าที่ในการกำหนดแนวทางวิธีการในการติดตามและประเมินผลแผนพัฒนา และรายงานผลและเสนอความเห็นต่อผู้บริหารท้องถิ่น เพื่อให้ผู้บริหารท้องถิ่นเสนอต่อสภาท้องถิ่น คณะกรรมการพัฒนาท้องถิ่น และประกาศผลการติดตามประเมินผลแผนพัฒนาให้ประชาชนทราบ นั้น

คณะกรรมการติดตามและประเมินผลแผนพัฒนาขององค์การบริหารส่วนตำบลควนโดนได้ดำเนินการติดตามประเมินผลแผนพัฒนาประจำปี พ.ศ. 2556 เรียบร้อยแล้ว ผลปรากฏว่า องค์การบริหารส่วนตำบลควนโดนสามารถแปลงยุทธศาสตร์การพัฒนาไปสู่การปฏิบัติได้ครบทุกยุทธศาสตร์ และสามารถดำเนินโครงการได้ใกล้เคียงกับเป้าหมาย ที่กรมส่งเสริมการปกครองท้องถิ่นกำหนด

องค์การบริหารส่วนตำบลควนโดน ขอขอบคุณทุกฝ่ายที่ให้ความร่วมมือ และสนับสนุนข้อมูลการจัดทำรายงานแสดงผลการปฏิบัติงานประจำปีงบประมาณ พ.ศ. 2556 ฉบับนี้ และหวังเป็นอย่างยิ่งว่ารายงานฉบับนี้สามารถใช้เป็นฐานข้อมูล และเป็นประโยชน์ต่อการพัฒนาองค์การบริหารส่วนตำบลควนโดนในอนาคต เพื่อให้บรรลุผลตามนโยบายและเป้าหมายของการพัฒนาต่อไป

องค์การบริหารส่วนตำบลควนโดน

## สารบัญ

เรื่อง		
หน้า		
บทที่ 1	บทนำ	1
	ความเป็นมา	1
	วัตถุประสงค์	1
	ประโยชน์ที่คาดว่าจะได้รับ	2
	ขอบเขตการประเมิน	2
	กรอบแนวคิด	2
บทที่ 2	วิธีการติดตามและประเมินผล	3
	ประชากรกลุ่มตัวอย่าง	3
	เครื่องมือที่ใช้ในการรวบรวมข้อมูล	3
	การเก็บรวบรวมข้อมูล	5
	การวิเคราะห์ข้อมูล	5
บทที่ 3	ผลการดำเนินงาน	6
	ภาพรวมของ อบต. ควนโดน	6
	ผลการติดตามความก้าวหน้าในการดำเนินงาน	7
	ผลวิเคราะห์ข้อมูล	13
บทที่ 4	สรุปอภิปรายผล	24
	ภาคผนวก	27

---

## บทที่ 1

### บทนำ

#### 1. ความเป็นมา

ตามระเบียบกระทรวงมหาดไทยว่าด้วย การจัดทำแผนพัฒนาขององค์กรปกครองส่วนท้องถิ่น พ.ศ. 2548 กำหนดให้ องค์การบริหารส่วนตำบลควนโดนแต่งตั้งคณะกรรมการติดตามและประเมินผลแผนพัฒนาองค์การบริหารส่วนตำบลควนโดน โดยให้หน่วยงาน หรือบุคคลภายนอกเข้ามามีส่วนร่วม ในการติดตามและประเมินผลแผนพัฒนาที่ได้ดำเนินการมาแล้ว ซึ่งการติดตามและประเมินผลถือได้ว่าเป็นเครื่องมือที่จำเป็นในการปรับปรุงประสิทธิภาพและประสิทธิผลของโครงการที่ดำเนินการอยู่ และที่ดำเนินการแล้วเสร็จ หากโครงการมีระบบการติดตามที่ดีย่อมจะก่อให้เกิดประสิทธิภาพในการใช้ต้นทุนดำเนินงานต่าง ๆ การประเมินผลแผนงาน/โครงการ จึงเป็นสิ่งบ่งชี้ว่าแผนงานที่กำหนดไว้ได้มีการปฏิบัติหรือไม่ อย่างไร มีผลเป็นอย่างไร นำไปสู่ความสำเร็จตามแผนที่กำหนดไว้หรือไม่ อีกทั้งการติดตามและประเมินผลถือเป็นข้อมูลย้อนหลังที่สามารถนำไปใช้ในการปรับปรุงและการตัดสินใจต่อไป

ในปี พ.ศ. 2556 องค์การบริหารส่วนตำบลควนโดนได้ดำเนินการจัดทำแผนพัฒนาสามปี (พ.ศ.2556-2558) แล้วนำโครงการในแผนพัฒนามาตราข้อบัญญัติงบประมาณรายจ่ายไว้เป็นเงิน 22,000,000.-บาท แบ่งเป็นการพัฒนาตามยุทธศาสตร์ 7 ด้านดังนี้ 1.ยุทธศาสตร์การพัฒนาด้านสังคม จำนวน 3 โครงการ เป็นเงิน 60,000.-บาท 2.ยุทธศาสตร์การพัฒนาด้านการส่งเสริมคุณภาพชีวิตที่ดี จำนวน 13 โครงการ เป็นเงิน 837,340.-บาท 3.ยุทธศาสตร์ด้านเศรษฐกิจ จำนวน 4 โครงการ เป็นเงิน 200,000.-บาท 4.ยุทธศาสตร์การพัฒนาด้านโครงสร้างพื้นฐาน จำนวน 9 โครงการ เป็นเงิน 3,286,000.-บาท 5.ยุทธศาสตร์การพัฒนาด้านส่งเสริมการศึกษา ศาสนา วัฒนธรรม การกีฬา ท่องเที่ยว จำนวน 34 โครงการ เป็นเงิน 4,578,140.-บาท 6.ยุทธศาสตร์ด้านบริหารจัดการทรัพยากรธรรมชาติและสิ่งแวดล้อม จำนวน 3 โครงการ เป็นเงิน 320,000.-บาท 7.ยุทธศาสตร์การพัฒนาด้านบริหารจัดการที่ดี จำนวน 6 โครงการ เป็นเงิน 12,718,520.-บาท

การติดตามและประเมินผล ดำเนินงานเมื่อสิ้นสุดประจำปีงบประมาณ 2556 เพื่อจะแสดงผลที่เกิดขึ้นว่าเป็นไปตามเป้าหมายของแผนยุทธศาสตร์ขององค์การบริหารส่วนตำบลควนโดนหรือไม่ แล้วสรุปผลเมื่อนำเสนอรายงานการติดตามและประเมินผลต่อสภาองค์การบริหารส่วนตำบลควนโดนและประกาศให้ประชาชนทราบ

#### 2. วัตถุประสงค์

- 2.1 เพื่อให้ทราบถึงระดับความสำเร็จของการจัดทำแผนยุทธศาสตร์การพัฒนาของท้องถิ่น
- 2.2 เพื่อให้ทราบถึงระดับความสำเร็จของการจัดทำแผนงาน/โครงการ

### 3. ประโยชน์ที่คาดว่าจะได้รับ

- 3.1 เพื่อนำผลที่ได้จากการประเมิน มาใช้ในการปรับปรุงหรือแก้ไขโครงการในปีต่อไป
- 3.2 เพื่อแสดงผลข้อมูลที่เกี่ยวข้องให้เป็นตัวเลข สถิติ

### 4. ขอบเขตการประเมิน

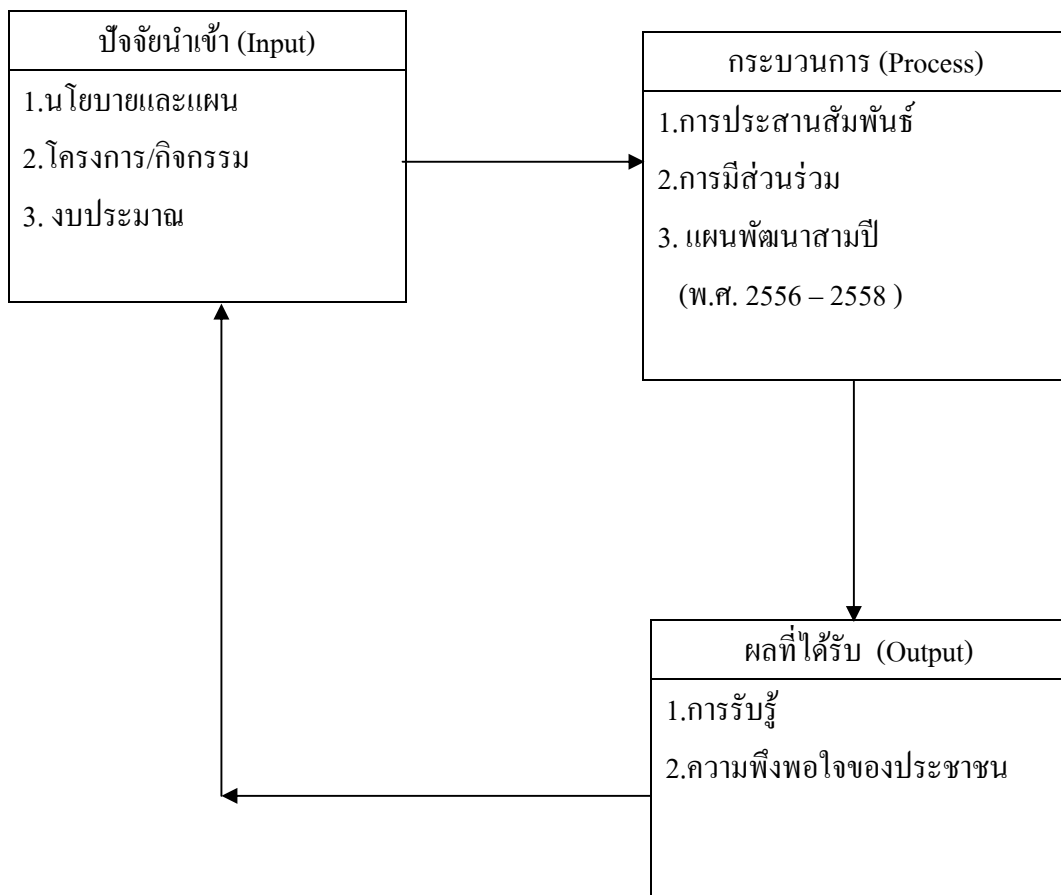
#### เนื้อหาการประเมินผล

- 4.1 ศึกษาการมีส่วนร่วมของประชาชนในการพัฒนาท้องถิ่น
- 4.2 ศึกษาผลผลิตของการดำเนินการตามแผนพัฒนาท้องถิ่น

#### เนื้อหาประชากร

- 4.3 ประชาชนผู้เกี่ยวข้องหรือได้รับประโยชน์ จำนวน 8 หมู่บ้าน

### 5. กรอบแนวคิด



## บทที่ 2

### วิธีการติดตามและประเมินผล

#### 1. วิธีการติดตามและประเมินผล

##### 1.1 การติดตามผล

การติดตามจากการรายงานของสำนักปลัดและส่วนต่างๆ ทุกๆระยะ 3 เดือน และความก้าวหน้าของการเบิกจ่ายเงิน โครงการตามแผนพัฒนาสามปี ( พ.ศ. 2556-2558 ) เป็นยอดสะสมทุกๆโครงการ

##### 1.2 การประเมินผล

เป็นการประเมินผลดำเนินโครงการและผลการเบิกจ่ายเงินงบประมาณว่าเป็นไปตามแผนพัฒนาสามปี หรือไม่

#### 2. ประชากรและกลุ่มตัวอย่าง แบ่งออกเป็น

- 2.1 ประชาชนทั่วไป
- 2.2 นักเรียน / นักศึกษา
- 2.3 ข้าราชการในสังกัดส่วนภูมิภาค / ส่วนกลาง
- 2.4 ผู้ใหญ่บ้าน / ผู้ช่วยผู้ใหญ่บ้าน
- 2.5 ผู้นำศาสนา
- 2.6 สมาชิกสภาองค์การบริหารส่วนตำบลควนโดน
- 2.7 ผู้บริหาร อปท.

#### 3. เครื่องมือที่ใช้ในการเก็บรวบรวมข้อมูล

3.1 การศึกษาข้อมูลมี 2 ประเภท คือ ข้อมูลแบบสำรวจข้อมูลเอกสารและข้อมูลแบบสอบถาม ข้อมูลแบบสำรวจข้อมูลเอกสาร ได้ใช้วิธีรวบรวมจากส่วนราชการในสังกัดทั้งหมด สำหรับข้อมูลแบบสอบถามได้สร้างขึ้นมาโดยกำหนดประเด็นและกลุ่มผู้ตอบแบบสอบถามดังนี้

ประเด็นประเมิน	กลุ่มผู้ตอบแบบสอบถาม
1. การรับรู้(ผลการดำเนินงาน)	1. ประชาชนทั่วไป
2. ความพึงพอใจในภาพรวม	2. ข้าราชการในสังกัดส่วนภูมิภาค/ส่วนกลาง
3. ความพึงพอใจในแต่ละยุทธศาสตร์	3. สมาชิกสภาองค์การบริหารส่วนตำบลควนโดน
	4. ผู้บริหาร อปท.
	5. ผู้บริหารสถานศึกษาของรัฐ/เอกชน
	6. นักเรียน/นักศึกษา

วัตถุประสงค์การประเมิน	แหล่งข้อมูล / ผู้ให้ข้อมูล	เครื่องมือและเทคนิควิธีเก็บรวบรวมข้อมูล	การวิเคราะห์ข้อมูล	เกณฑ์ในการประเมิน
1. การรับรู้(ผลการดำเนินงาน)	ประชาชนทั่วไป ข้าราชการในสังกัดส่วนภูมิภาค / ส่วนกลาง	- แบบสอบถาม	- ร้อยละ	1.1 ประชาชนรับรู้การดำเนินงานโครงการ กิจกรรม ไม่น้อยกว่าร้อยละ 75
2. ความพึงพอใจในภาพรวม	ประชาชนทั่วไป ข้าราชการในสังกัดส่วนภูมิภาค / ส่วนกลาง ส. อบต. ผู้บริหาร อปท. ผู้บริหารสถานศึกษาของรัฐ / เอกชน นักเรียน/ นักศึกษา	- แบบสอบถาม	- ร้อยละ	2.1 ประชาชนรับรู้การดำเนินงานโครงการ กิจกรรม ไม่น้อยกว่าร้อยละ 75
3. ความพึงพอใจในแต่ละยุทธศาสตร์	ประชาชนทั่วไป ข้าราชการในสังกัดส่วนภูมิภาค / ส่วนกลาง ส. อบต. ผู้บริหาร อปท. ผู้บริหารสถานศึกษาของรัฐ / เอกชน นักเรียน/ นักศึกษา	- แบบสอบถาม	- ร้อยละ	3.1 ประชาชนรับรู้การดำเนินงานโครงการ กิจกรรม ไม่น้อยกว่าร้อยละ 75

#### 4. การเก็บรวบรวมข้อมูล

4.1 คณะทำงานลงพื้นที่ทำการเก็บข้อมูล แบบสอบถามในหมู่บ้าน จำนวน 8 หมู่บ้าน ใช้แบบสอบถาม 120 ชุด

4.1.1 หมู่ที่ 2,3,4 วันที่ 4,5 พฤศจิกายน 2556

4.1.2 หมู่ที่ 6,7 วันที่ 6 พฤศจิกายน 2556

4.1.3 หมู่ที่ 8,9,10 วันที่ 7,8 พฤศจิกายน 2556

4.2 เก็บรวบรวมข้อมูลจากการรายงานการติดตามรายงานผลของสำนักปลัดและส่วนต่างๆ ตามแบบรายงานทุกๆระยะ 3 เดือน

#### 5. การวิเคราะห์ข้อมูล

คณะทำงานได้ดำเนินการจัดการข้อมูลดังนี้

5.1 สถิติพรรณนา เพื่อจัดหมวดหมู่ของประชากรกลุ่มตัวอย่างโดยใช้ค่าร้อยละ (percentage) ได้แก่ เพศ อายุ การศึกษา อาชีพ

5.2 วิเคราะห์ผลการรับรู้ การดำเนินกิจกรรม / โครงการ ของ อบต.มีประเด็นตัวชี้วัด 19 ตัวชี้วัดมีคำตอบให้เลือกคือ มีการดำเนินงานและไม่มีการดำเนินงานโดยกำหนดเป็นค่าร้อยละ (percentage) เกณฑ์ที่ผ่านต้องไม่น้อยกว่าร้อยละ 75



### บทที่ 3

#### ผลการดำเนินงาน

ในปีงบประมาณ พ.ศ. 2556 ซึ่งเป็นปีสุดท้ายของการดำเนินการตามแผนพัฒนาสามปี อบต.ควนโดน ( พ.ศ. 2556 - 2558 ) และกรมส่งเสริมการปกครองท้องถิ่น เริ่มบังคับใช้ให้มีการติดตามประเมินผล แผนพัฒนา ขององค์การบริหารส่วนท้องถิ่นทั่วประเทศ ซึ่งองค์การบริหารส่วนตำบลควนโดนได้จัดทำแผนการดำเนินงานโดยเน้น กิจกรรมตามยุทธศาสตร์ 7 ด้านซึ่งจากการประมวลข้อมูลแผนการดำเนินงานและความก้าวหน้าของการดำเนินงาน ภายในสำนักปลัดฯ และส่วนต่างๆในสังกัดของอบต.ควนโดน พอสรุปได้ดังนี้

#### 1. ภาพรวมของ อบต.ควนโดน

จากแผนการดำเนินงานประจำปีงบประมาณ พ.ศ. 2556 สรุปจำนวนโครงการและงบประมาณในภาพรวมไว้ดังนี้

#### ตารางที่ 1. แสดงจำนวนโครงการทั้งหมดในทุกยุทธศาสตร์


ลำดับที่	ยุทธศาสตร์	ปีงบประมาณ พ.ศ. 2556		ร้อยละ (งบประมาณ)
		จำนวนโครงการ	งบประมาณ (บาท)	
1.	การพัฒนาด้านสังคม	3	60,000.-	0.27
2.	การพัฒนาด้านการส่งเสริมคุณภาพชีวิตที่ดี	13	837,340.-	3.80
3.	การพัฒนาด้านเศรษฐกิจ	4	200,000.-	0.91
4.	การพัฒนาโครงสร้างพื้นฐาน	9	3,286,000.-	14.94
5.	การพัฒนาด้านการศึกษา วิทยาศาสตร์ นวัตกรรม การกีฬา และการท่องเที่ยว	34	4,578,140.-	20.81
6.	การพัฒนาการบริหารจัดการทรัพยากรธรรมชาติและสิ่งแวดล้อม	6	320,000.-	1.46
7.	การพัฒนาด้านการเมืองและบริหารจัดการที่ดี	47	12,718,520.-	57.81
	รวม	116	22,000,000.-	100.00

งบประมาณ x 100หาร 22,000,000 ได้มาเป็นร้อยละ

ตารางที่ 1 จำนวนโครงการที่ดำเนินการตามรายยุทธศาสตร์ประจำปีงบประมาณ พ.ศ. 2556 ในภาพรวมขององค์การบริหารส่วนตำบลควนโดนจำนวนทั้งสิ้น 74 โครงการ จำนวนงบประมาณที่ใช้ดำเนินการตามรายยุทธศาสตร์ ประจำปี พ.ศ. 2556 ในภาพรวมขององค์การบริหารส่วนตำบลควนโดนจำนวนทั้งสิ้น 22,000,000.- บาท หากพิจารณาตามจำนวนงบประมาณจากมากไปหาน้อย ดังนี้

1. ด้านการบริหารจัดการที่ดี จำนวน 12,718,520.-บาท
2. ด้านการศึกษา ศาสนา วัฒนธรรม การกีฬาและการท่องเที่ยว จำนวน 4,578,140.- บาท
3. ด้านโครงสร้างพื้นฐาน จำนวน 3,286,000.- บาท
4. ด้านการส่งเสริมสุขภาพชีวิตที่ดี จำนวน 837,340.-บาท
5. ด้านการบริหารจัดการทรัพยากรธรรมชาติและสิ่งแวดล้อม จำนวน 320,000.- บาท
6. ด้านการพัฒนาเศรษฐกิจ จำนวน 200,000.- บาท
7. ด้านการพัฒนาสังคม จำนวน 60,000.- บาท

แสดงแผนภูมิดังนี้

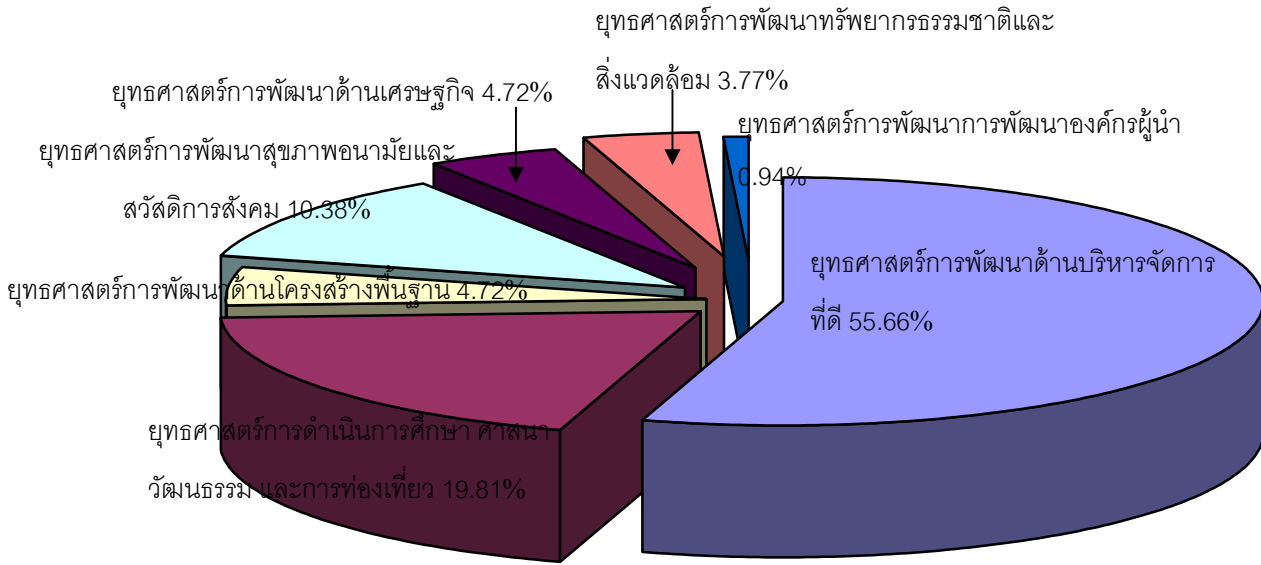


## 2. ผลการติดตามความก้าวหน้าในการดำเนินงาน

จำนวนงบประมาณที่ได้รับอนุมัติให้องค์การบริหารส่วนตำบลควนโดนดำเนินโครงการตามแผนปฏิบัติการ ประจำปีงบประมาณ พ.ศ. 2556 จำนวน 22,000,000.- บาท สำนักปลัดฯ และส่วนต่างๆนำไปดำเนินโครงการรายยุทธศาสตร์ทั้ง 7 ด้าน จำนวน 116 โครงการโดยดำเนินโครงการในพื้นที่เพื่อให้ผลงานเกิดประโยชน์กับประชาชน ซึ่งมีผลความก้าวหน้าและผลการเบิกจ่าย ณ สิ้นปีงบประมาณ พ.ศ. 2556 ดังนี้

ตารางที่ 2 แสดงผลความก้าวหน้าในการดำเนินงาน ณ สิ้นไตรมาสที่ 4

ยุทธศาสตร์	จำนวนโครงการตามแผนปฏิบัติการ	จำนวนโครงการที่เสร็จ		จำนวนโครงการที่อยู่ระหว่างดำเนินการ		จำนวนโครงการที่ยังไม่ได้ดำเนินการ		จำนวนโครงการที่มีการเพิ่มเติม		จำนวนโครงการที่ดำเนินการจริงทั้งหมด	
		จำนวน	ร้อยละ	จำนวน	ร้อยละ	จำนวน	ร้อยละ	จำนวน	ร้อยละ	จำนวน	ร้อยละ
1. ยุทธศาสตร์การพัฒนาด้านสังคม	3	2	100.00	0	0	1	0	-	-	3	4.72
2. ยุทธศาสตร์การส่งเสริมคุณภาพชีวิตที่ดี	13	12	76.17	0	0	1	20.83	2	8.33	21	19.81
3. ยุทธศาสตร์การด้านเศรษฐกิจ	4	2	28.57	0	0	2	20.83	4	28.57	4	3.77
4. ยุทธศาสตร์การพัฒนาด้านโครงสร้างพื้นฐาน	9	-	-	-	-	9	100	-	-	-	-
5. ยุทธศาสตร์การพัฒนาด้านการศึกษา ศาสนา วัฒนธรรมการกีฬาและการท่องเที่ยว	34	3	18.75	13	81.25	0	0	2	12.50	5	4.72
6. ยุทธศาสตร์การพัฒนาระบบการบริหารจัดการทรัพยากรธรรมชาติและสิ่งแวดล้อม	6	1	88.89	0	0	5	11.11	1	33.33	2	10.38
7. ยุทธศาสตร์การพัฒนาด้านบริหารจัดการที่ดี	47	39	84.78	0	0	7	15.22	20	43.48	59	55.66
รวม	116.00	74	70.48	13	12.38	18	17.14	32	30.48	106	100.00

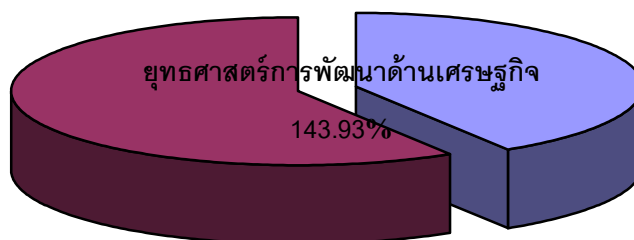


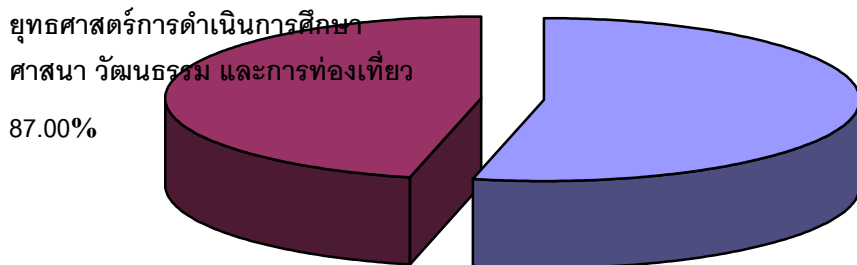
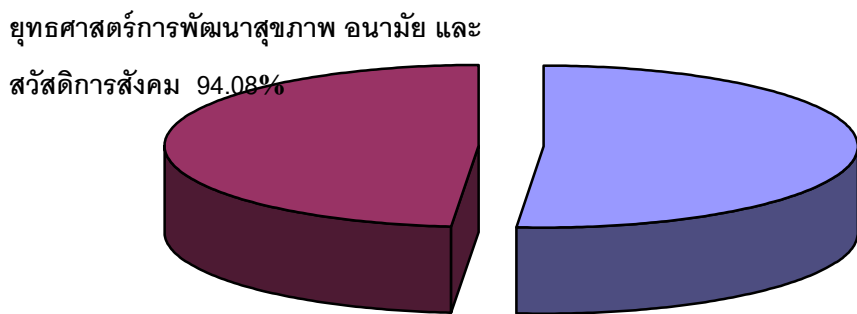
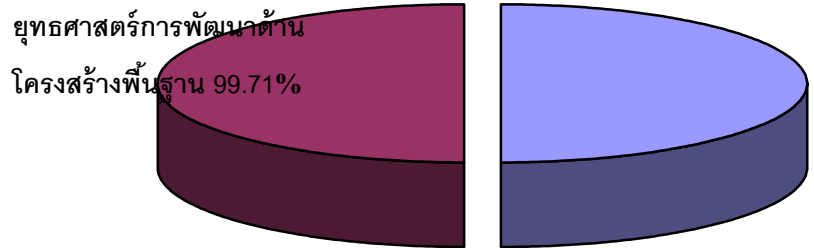
**ตารางที่ 2** แสดงผลความก้าวหน้าในการดำเนินงานในภาพรวมขององค์การบริหารส่วนตำบลควนโดน ในไตรมาสที่ 4 สามารถดำเนินโครงการตามแผนปฏิบัติได้เสร็จ 74 โครงการ คิดเป็นร้อยละ 70.48 จากจำนวนโครงการทั้งหมด จำนวน 105 โครงการ หากพิจารณาเป็นรายยุทธศาสตร์ ยุทธศาสตร์การพัฒนาด้านเศรษฐกิจและยุทธศาสตร์การพัฒนากองทัพผู้นำสามารถดำเนินการได้มากที่สุดคิดเป็นร้อยละ 100.00 รองลงมาคือ ด้านการพัฒนาสุขภาพอนามัยและสวัสดิการสังคม คิดเป็นร้อยละ 88.89 ด้านการบริหารจัดการที่ดี คิดเป็นร้อยละ 84.78 ด้านการศึกษา ศาสนา วัฒนธรรม การกีฬาและการท่องเที่ยว คิดเป็นร้อยละ 76.17 ด้านการบริหารจัดการทรัพยากรธรรมชาติและสิ่งแวดล้อม คิดเป็นร้อยละ 28.57 และยุทธศาสตร์การพัฒนาด้านโครงสร้างพื้นฐาน คิดเป็นร้อยละ 18.75 จะเห็นว่าองค์การบริหารส่วนตำบลควนโดนสามารถแปลงแผนไปสู่การปฏิบัติได้ จำนวน 74 โครงการ คิดเป็นร้อยละ 70.48 ของโครงการทั้งหมด

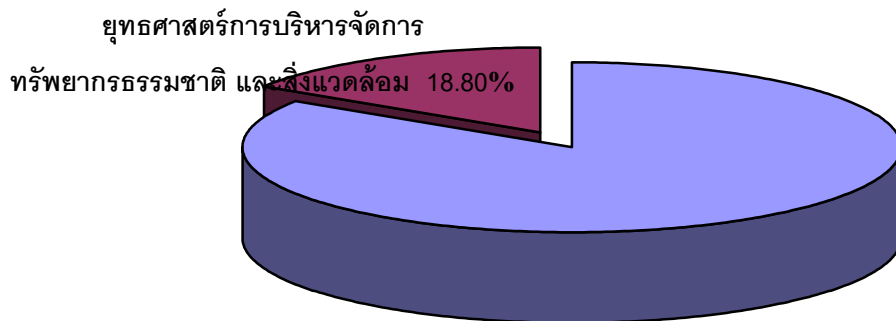
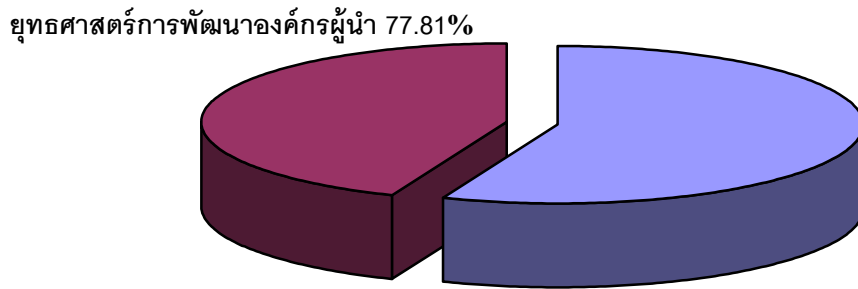
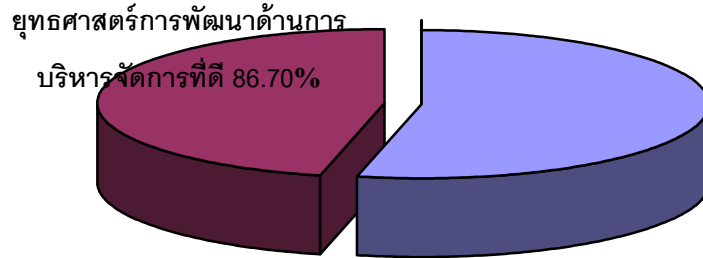
ตารางที่ 3 แสดงผลการเบิกจ่าย ณ สิ้นไตรมาสที่ 4

ลำดับที่	ยุทธศาสตร์	จำนวนงบประมาณ ตามแผนปฏิบัติการ	ผลการเบิกจ่าย	
			จำนวนเงิน(บาท)	ร้อยละ
1.	ยุทธศาสตร์การพัฒนาด้านสังคม	60,000.-	15,250.-	143.93
2.	ยุทธศาสตร์การพัฒนาด้านการส่งเสริม คุณภาพชีวิตที่ดี	837,340.-	3,905,799.28	87.00
3.	ยุทธศาสตร์การพัฒนาด้านเศรษฐกิจ	200,000.-	353,715.-	18.80
4.	ยุทธศาสตร์การพัฒนาก่อสร้างพื้นฐาน	3,286,000.-	-	-
5.	ยุทธศาสตร์การพัฒนาด้านการศึกษา ศาสนา วัฒนธรรมการกีฬาและการ ท่องเที่ยว	4,578,140.-	2,360,875.-	99.71
6.	ยุทธศาสตร์การพัฒนาการบริหารจัดการ ทรัพยากรธรรมชาติและสิ่งแวดล้อม	320,000.-		94.08
7.	ยุทธศาสตร์การพัฒนาด้านการเมืองและ บริการจัดการที่ดี	12,718,520.-	8,839,081.51	86.70
รวม		22,000,000.-	14,106,290.19-	87.41

จากตารางที่ 3 ผลการเบิกจ่าย ณ สิ้นไตรมาสที่ 4 ของปีงบประมาณ พ.ศ. 2555 ในภาพรวมของ  
องค์การบริหารส่วนตำบลควนโดน เบิกจ่ายได้เฉลี่ยร้อยละ 87.41 พิจารณาตามรายยุทธศาสตร์ ด้านการ  
พัฒนาเศรษฐกิจเบิกจ่ายได้สูงสุด ร้อยละ 143.93 รองลงมาคือ ด้านโครงสร้างพื้นฐาน ร้อยละ 99.71 ด้าน  
สุขภาพอนามัยและสวัสดิการสังคม ร้อยละ 94.08 ยุทธศาสตร์ด้านการดำเนินการศึกษา ศาสนา  
วัฒนธรรม และการท่องเที่ยว ร้อยละ 87.00 ยุทธศาสตร์ด้านบริหารจัดการที่ดี ร้อยละ 86.70 ด้านการ  
พัฒนาองค์กรผู้นำ ร้อยละ 77.91 และด้านบริหารจัดการทรัพยากรธรรมชาติและสิ่งแวดล้อม  
ร้อยละ 18.80







ผลการวิเคราะห์ข้อมูล

ตารางที่ 4 แสดงค่าร้อยละของข้อมูลทั่วไปของผู้ตอบแบบสอบถาม จำแนกตาม เพศ

เพศ	จำนวน(คน)	ร้อยละ(%)
ชาย	62	62.00
หญิง	38	38.00
<b>รวม</b>	<b>100</b>	<b>100.0</b>

จากตารางที่ 4 พบว่าผู้ตอบแบบสอบถามส่วนใหญ่เป็นเพศชาย คิดเป็นร้อยละ 62.00 รองลงมาเป็นเพศหญิง คิดเป็นร้อยละ 38.00

ตารางที่ 5 แสดงค่าร้อยละของข้อมูลทั่วไปของผู้ตอบแบบสอบถามจำแนกตาม อายุ

อายุ	จำนวน(คน)	ร้อยละ(%)
ต่ำกว่า 20 ปี	7	7.00
20 – 30 ปี	11	11.00
31 – 40 ปี	26	26.00
41 – 50 ปี	18	18.00
51 – 60 ปี	21	21.00
มากกว่า 60 ปี	17	17.00
<b>รวม</b>	<b>100</b>	<b>100.00</b>

จากตารางที่ 5 พบว่าผู้ตอบแบบสอบถามส่วนใหญ่มีอายุ 31-40 ปี คิดเป็นร้อยละ 26.00 รองลงมาอายุ 51-60 ปี คิดเป็นร้อยละ 21.00 อายุ 41-50 ปี คิดเป็นร้อยละ 18.00 อายุ มากกว่า 60 ปี คิดเป็นร้อยละ 17.00 อายุ 20-30 ปี คิดเป็นร้อยละ 11.00 น้อยที่สุดอายุต่ำกว่า 20 ปี คิดเป็นร้อยละ 7.00

ตารางที่ 6 แสดงค่าร้อยละของข้อมูลทั่วไปของผู้ตอบแบบสอบถามจำแนกตาม การศึกษา

การศึกษา	จำนวน(คน)	ร้อยละ(%)
ประถมศึกษา	52	52.00
มัธยมศึกษาหรือเทียบเท่า	13	13.00
อนุปริญญาหรือเทียบเท่า	9	9.00
ปริญญาตรี	14	14.00
สูงกว่าปริญญาตรี	-	-
อื่น ๆ	12	12.00
<b>รวม</b>	<b>100</b>	<b>100.00</b>



จากตารางที่ 6 พบว่าผู้ตอบแบบสอบถามส่วนใหญ่มีวุฒิการศึกษาระดับประถมศึกษา คิดเป็นร้อยละ 52.00 และวุฒิการศึกษานุปริญญาหรือเทียบเท่าน้อยที่สุดคิดเป็นร้อยละ 9.00

ตารางที่ 7 แสดงค่าร้อยละของข้อมูลทั่วไปของผู้ตอบแบบสอบถามจำแนกตาม อาชีพ

อาชีพ	จำนวน(คน)	ร้อยละ(%)
รับราชการ	8	8.00
เอกชน / รัฐวิสาหกิจ	15	15.00
ค้าขาย / ธุรกิจส่วนตัว	23	23.00
รับจ้าง	16	16.00
นักเรียน / นักศึกษา	12	12.00
เกษตรกร	26	26.00
อื่น ๆ	-	-
<b>รวม</b>	<b>100</b>	<b>100.00</b>

จากตารางที่ 7 พบว่าผู้ตอบแบบสอบถามส่วนใหญ่มีอาชีพเกษตรกร คิดเป็นร้อยละ 26.00 รองลงมาประกอบอาชีพค้าขาย/ธุรกิจส่วนตัว คิดเป็นร้อยละ 23.00 และประกอบอาชีพรับราชการน้อยที่สุด คิดเป็นร้อยละ 8.00

ตอนที่ 2 องค์การบริหารส่วนตำบลควนโดนมีการดำเนินงานหรือไม่มีการดำเนินงาน

ส่วนที่ 1 การประเมินในภาพรวม ผู้ตอบแบบสอบถามรับรู้ถึงการดำเนินงานโครงการ/ กิจกรรมขององค์การบริหารส่วนตำบลควนโดนไม่น้อยกว่าร้อยละ 75

ตารางที่ 8 แสดงค่าร้อยละของมีการดำเนินงานหรือไม่มีการดำเนินงานส่วนที่ 1 คณะกรรมการพัฒนาท้องถิ่นหัวข้อที่ 1 มีการจัดตั้งคณะกรรมการพัฒนาท้องถิ่นเพื่อจัดทำแผนพัฒนาท้องถิ่น

คณะกรรมการพัฒนาท้องถิ่น	จำนวน (คน)	ร้อยละ (%)
มีการดำเนินงาน	87	87.00
ไม่มีการดำเนินงาน	13	13.00
<b>รวม</b>	<b>100</b>	<b>100.00</b>

จากตารางที่ 8 พบว่าผู้ตอบแบบสอบถามส่วนใหญ่รู้เกี่ยวกับการจัดตั้งคณะกรรมการพัฒนาท้องถิ่น คิดเป็นร้อยละ 87.00 และไม่รู้คิดเป็นร้อยละ 13.00

ตารางที่ 9 แสดงค่าร้อยละของมีการดำเนินงานหรือไม่มีการดำเนินงาน ส่วนที่ 1 หัวข้อที่ 2 มีการจัดประชุมคณะกรรมการพัฒนาท้องถิ่นเพื่อจัดทำแผนพัฒนาท้องถิ่น

คณะกรรมการพัฒนาท้องถิ่น	จำนวน (คน)	ร้อยละ (%)
มีการดำเนินงาน	87	87.00
ไม่มีการดำเนินงาน	13	13.00
<b>รวม</b>	<b>100</b>	<b>100.00</b>

จากตารางที่ 9 พบว่าผู้ตอบแบบสอบถามส่วนใหญ่รู้เกี่ยวกับการจัดประชุมคณะกรรมการพัฒนาท้องถิ่น คิดเป็นร้อยละ 87.00 และไม่รู้คิดเป็นร้อยละ 13.00

ตารางที่ 10 แสดงค่าร้อยละของมีการดำเนินงานหรือไม่มีการดำเนินงาน ส่วนที่ 1 หัวข้อที่ 3 มีการจัดประชุมอย่างต่อเนื่อง

คณะกรรมการพัฒนาท้องถิ่น	จำนวน (คน)	ร้อยละ (%)
มีการดำเนินงาน	89	89.00
ไม่มีการดำเนินงาน	11	11.00
<b>รวม</b>	<b>100</b>	<b>100.00</b>

จากตารางที่ 10 พบว่าผู้ตอบแบบสอบถามส่วนใหญ่รู้เกี่ยวกับการจัดประชุมของคณะกรรมการฯ อย่างต่อเนื่อง คิดเป็นร้อยละ 89.00 และไม่รู้คิดเป็นร้อยละ 11.00

ตารางที่ 11 แสดงค่าร้อยละของมีการดำเนินงานหรือไม่มีการดำเนินงานส่วนที่ 1 หัวข้อที่ 4 มีการจัดตั้งคณะกรรมการสนับสนุนการจัดทำแผนพัฒนาท้องถิ่น

คณะกรรมการพัฒนาท้องถิ่น	จำนวน (คน)	ร้อยละ (%)
มีการดำเนินงาน	95	95.00
ไม่มีการดำเนินงาน	5	5.00
<b>รวม</b>	<b>100</b>	<b>100.00</b>

จากตารางที่ 11 พบว่าผู้ตอบแบบสอบถามส่วนใหญ่รู้เกี่ยวกับการจัดตั้งคณะกรรมการสนับสนุนการจัดทำแผนพัฒนาท้องถิ่น คิดเป็นร้อยละ 95.00 และไม่รู้คิดเป็นร้อยละ 5.00

ตารางที่ 12 แสดงค่าร้อยละของการดำเนินงานหรือไม่มีการดำเนินงานส่วนที่ 1 หัวข้อที่ 5 มีการจัดประชุมคณะกรรมการพัฒนาท้องถิ่นเพื่อจัดทำแผนพัฒนาท้องถิ่น

คณะกรรมการพัฒนาท้องถิ่น	จำนวน (คน)	ร้อยละ (%)
มีการดำเนินงาน	96	96.00
ไม่มีการดำเนินงาน	4	4.00
<b>รวม</b>	<b>100</b>	<b>100.00</b>

จากตารางที่ 12 พบว่าผู้ตอบแบบสอบถามส่วนใหญ่รู้เกี่ยวกับการจัดประชุมคณะกรรมการพัฒนาท้องถิ่นเพื่อจัดทำแผนพัฒนาท้องถิ่น คิดเป็นร้อยละ 96.00 และไม่รู้คิดเป็นร้อยละ 4.00

ตารางที่ 13 แสดงค่าร้อยละของการดำเนินงานหรือไม่มีการดำเนินงานส่วนที่ 1 หัวข้อที่ 6 มีคณะกรรมการพัฒนาท้องถิ่นและประชาคมท้องถิ่นพิจารณาร่างแผนยุทธศาสตร์การพัฒนา

คณะกรรมการพัฒนาท้องถิ่น	จำนวน (คน)	ร้อยละ (%)
มีการดำเนินงาน	85	85.00
ไม่มีการดำเนินงาน	15	15.00
<b>รวม</b>	<b>100</b>	<b>100.00</b>

จากตารางที่ 13 พบว่าผู้ตอบแบบสอบถามส่วนใหญ่รู้ว่ามีการคณะกรรมการพัฒนาท้องถิ่นและประชาคมท้องถิ่นพิจารณาร่างแผนยุทธศาสตร์การพัฒนาคิดเป็นร้อยละ 85.00 และไม่รู้คิดเป็นร้อยละ 15.00

ตารางที่ 14 แสดงค่าร้อยละของการดำเนินงานหรือไม่มีการดำเนินงานส่วนที่ 2 การจัดทำแผนพัฒนาท้องถิ่น

หัวข้อที่ 7 มีการรวบรวมข้อมูลและปัญหาสำคัญของท้องถิ่นมาจัดทำฐานข้อมูล

การจัดทำแผนพัฒนาท้องถิ่น	จำนวน (คน)	ร้อยละ (%)
มีการดำเนินงาน	88	88.00
ไม่มีการดำเนินงาน	12	12.00
<b>รวม</b>	<b>100</b>	<b>100.00</b>

จากตารางที่ 14 พบว่าผู้ตอบแบบสอบถามส่วนใหญ่รู้เกี่ยวกับการรวบรวมข้อมูลและปัญหาสำคัญของท้องถิ่นมาจัดทำฐานข้อมูล คิดเป็นร้อยละ 88.00 และไม่รู้คิดเป็นร้อยละ 12.00

ตารางที่ 15 แสดงค่าร้อยละของมีการดำเนินงานหรือไม่มีการดำเนินงานส่วนที่ 2 การจัดทำแผนพัฒนาท้องถิ่น

หัวข้อที่ 8 มีการเปิดโอกาสให้ประชาชนเข้ามามีส่วนร่วมในการจัดทำแผน

การจัดทำแผนพัฒนาท้องถิ่น	จำนวน (คน)	ร้อยละ (%)
มีการดำเนินงาน	98	98.00
ไม่มีการดำเนินงาน	2	2.00
รวม	100	100.00

จากตารางที่ 15 พบว่าผู้ตอบแบบสอบถามส่วนใหญ่รู้เกี่ยวกับการเปิดโอกาสให้ประชาชนเข้ามามีส่วนร่วมในการจัดทำแผน คิดเป็นร้อยละ 98.00 และไม่รู้จักเป็นร้อยละ 2.00

ตารางที่ 16 แสดงค่าร้อยละของมีการดำเนินงานหรือไม่มีการดำเนินงานส่วนที่ 2 การจัดทำแผนพัฒนาท้องถิ่น

หัวข้อที่ 9 มีการวิเคราะห์ศักยภาพของท้องถิ่น (SWOT) เพื่อประเมินสภาพการพัฒนาท้องถิ่น

การจัดทำแผนพัฒนาท้องถิ่น	จำนวน (คน)	ร้อยละ (%)
มีการดำเนินงาน	82	82.00
ไม่มีการดำเนินงาน	18	18.00
รวม	100	100.00

จากตารางที่ 16 พบว่าผู้ตอบแบบสอบถามส่วนใหญ่รู้ว่ามีกระบวนการวิเคราะห์ศักยภาพของท้องถิ่น (SWOT) เพื่อประเมินสภาพการพัฒนาท้องถิ่น คิดเป็นร้อยละ 82.00 และไม่รู้จักเป็นร้อยละ 18.00

ตารางที่ 17 แสดงค่าร้อยละของมีการดำเนินงานหรือไม่มีการดำเนินงานส่วนที่ 2 การจัดทำแผนพัฒนาท้องถิ่น

หัวข้อที่ 10 มีการกำหนดวิสัยทัศน์และภารกิจหลักการพัฒนาท้องถิ่นที่สอดคล้องกับศักยภาพท้องถิ่น

การจัดทำแผนพัฒนาท้องถิ่น	จำนวน (คน)	ร้อยละ (%)
มีการดำเนินงาน	78	78.00
ไม่มีการดำเนินงาน	22	22.00
รวม	100	100.00

จากตารางที่ 17 พบว่าผู้ตอบแบบสอบถามส่วนใหญ่รู้ว่าการกำหนดวิสัยทัศน์และภารกิจหลักการพัฒนาท้องถิ่นที่สอดคล้องกับศักยภาพท้องถิ่น คิดเป็นร้อยละ 78.00 และไม่รู้คิดเป็นร้อยละ 22.00

ตารางที่ 18 แสดงค่าร้อยละของการดำเนินงานหรือไม่มีการดำเนินงานส่วนที่ 2 การจัดทำแผนพัฒนาท้องถิ่น

หัวข้อที่ 11 มีการกำหนดวิสัยทัศน์และภารกิจหลักการพัฒนาท้องถิ่นที่สอดคล้องกับยุทธศาสตร์จังหวัด

การจัดทำแผนพัฒนาท้องถิ่น	จำนวน (คน)	ร้อยละ (%)
มีการดำเนินงาน	78	78.00
ไม่มีการดำเนินงาน	22	22.00
รวม	100	100.00

จากตารางที่ 18 พบว่าผู้ตอบแบบสอบถามส่วนใหญ่รู้ว่าการกำหนดวิสัยทัศน์และภารกิจหลักการพัฒนาท้องถิ่นที่สอดคล้องกับยุทธศาสตร์จังหวัด คิดเป็นร้อยละ 78.00 และไม่รู้คิดเป็นร้อยละ 22.00

ตารางที่ 19 แสดงค่าร้อยละของการดำเนินงานหรือไม่มีการดำเนินงานส่วนที่ 2 การจัดทำแผนพัฒนาท้องถิ่น

หัวข้อที่ 12 มีการกำหนดจุดมุ่งหมายการพัฒนาที่ยั่งยืน

การจัดทำแผนพัฒนาท้องถิ่น	จำนวน (คน)	ร้อยละ (%)
มีการดำเนินงาน	74	74.00
ไม่มีการดำเนินงาน	26	26.00
รวม	100	100.00

จากตารางที่ 19 พบว่าผู้ตอบแบบสอบถามส่วนใหญ่รู้ว่าการกำหนดจุดมุ่งหมายการพัฒนาที่ยั่งยืน คิดเป็นร้อยละ 74.00 และไม่รู้คิดเป็นร้อยละ 26.00

ตารางที่ 20 แสดงค่าร้อยละของการดำเนินงานหรือไม่มีการดำเนินงานส่วนที่ 2 การจัดทำแผนพัฒนาท้องถิ่น

หัวข้อที่ 13 มีการกำหนดเป้าหมายการพัฒนาท้องถิ่น

การจัดทำแผนพัฒนาท้องถิ่น	จำนวน (คน)	ร้อยละ (%)
มีการดำเนินงาน	68	68.00
ไม่มีการดำเนินงาน	32	32.00
รวม	100	100.00

จากตารางที่ 20 พบว่าผู้ตอบแบบสอบถามส่วนใหญ่รู้ว่ามีการกำหนดเป้าหมายการพัฒนาท้องถิ่น คิดเป็นร้อยละ 68.00 และไม่รู้คิดเป็นร้อยละ 32.00

ตารางที่ 21 แสดงค่าร้อยละของมีการดำเนินงานหรือไม่มีการดำเนินงานส่วนที่ 2 การจัดทำแผนพัฒนาท้องถิ่น

หัวข้อที่ 14 มีการกำหนดยุทธศาสตร์การพัฒนาและแนวทางการพัฒนา

การจัดทำแผนพัฒนาท้องถิ่น	จำนวน (คน)	ร้อยละ (%)
มีการดำเนินงาน	79	79.00
ไม่มีการดำเนินงาน	21	21.00
รวม	100	100.00

จากตารางที่ 21 พบว่าผู้ตอบแบบสอบถามส่วนใหญ่รู้ว่ามีการกำหนดยุทธศาสตร์การพัฒนาและแนวทางการพัฒนา คิดเป็นร้อยละ 79.00 และไม่รู้คิดเป็นร้อยละ 21.00

ตารางที่ 22 แสดงค่าร้อยละของมีการดำเนินงานหรือไม่มีการดำเนินงานส่วนที่ 2 การจัดทำแผนพัฒนาท้องถิ่น

หัวข้อที่ 15 มีการกำหนดยุทธศาสตร์ที่สอดคล้องกับยุทธศาสตร์จังหวัด

การจัดทำแผนพัฒนาท้องถิ่น	จำนวน (คน)	ร้อยละ (%)
มีการดำเนินงาน	84	84.00
ไม่มีการดำเนินงาน	16	16.00
รวม	100	100.00

จากตารางที่ 22 พบว่าผู้ตอบแบบสอบถามส่วนใหญ่รู้ว่ามีการกำหนดยุทธศาสตร์ที่สอดคล้องกับยุทธศาสตร์จังหวัด คิดเป็นร้อยละ 84.00 และไม่รู้คิดเป็นร้อยละ 16.00

ตารางที่ 23 แสดงค่าร้อยละของมีการดำเนินงานหรือไม่มีการดำเนินงานส่วนที่ 2 การจัดทำแผนพัฒนาท้องถิ่น

หัวข้อที่ 16 มีการอนุมัติและประกาศใช้แผนยุทธศาสตร์การพัฒนา

การจัดทำแผนพัฒนาท้องถิ่น	จำนวน (คน)	ร้อยละ (%)
มีการดำเนินงาน	96	96.00
ไม่มีการดำเนินงาน	4	4.00
รวม	100	100.00

จากตารางที่ 23 พบว่าผู้ตอบแบบสอบถามส่วนใหญ่รู้ว่ามีการอนุมัติและประกาศใช้แผนยุทธศาสตร์การพัฒนา คิดเป็นร้อยละ 96.00 และไม่รู้คิดเป็นร้อยละ 4.00

ตารางที่ 24 แสดงค่าร้อยละของมีการดำเนินงานหรือไม่มีการดำเนินงานส่วนที่ 2 การจัดทำแผนพัฒนาท้องถิ่น

หัวข้อที่ 17 มีการจัดทำบัญชีกลุ่มโครงการในแผนยุทธศาสตร์

การจัดทำแผนพัฒนาท้องถิ่น	จำนวน (คน)	ร้อยละ (%)
มีการดำเนินงาน	76	76.00
ไม่มีการดำเนินงาน	24	24.00
รวม	100	100.00

จากตารางที่ 24 พบว่าผู้ตอบแบบสอบถามส่วนใหญ่รู้ว่ามีการจัดทำบัญชีกลุ่มโครงการในแผนยุทธศาสตร์ คิดเป็นร้อยละ 76.00 และไม่รู้คิดเป็นร้อยละ 24.00

ตารางที่ 25 แสดงค่าร้อยละของมีการดำเนินงานหรือไม่มีการดำเนินงานส่วนที่ 2 การจัดทำแผนพัฒนาท้องถิ่น

หัวข้อที่ 18 มีการกำหนดรูปแบบการติดตามประเมินผลแผนพัฒนา

การจัดทำแผนพัฒนาท้องถิ่น	จำนวน (คน)	ร้อยละ (%)
มีการดำเนินงาน	75	75.00
ไม่มีการดำเนินงาน	25	25.00
รวม	100	100.00

จากตารางที่ 25 พบว่าผู้ตอบแบบสอบถามส่วนใหญ่รู้ว่ามีการกำหนดรูปแบบการติดตามประเมินผลแผนพัฒนา คิดเป็นร้อยละ 75.00 และไม่รู้คิดเป็นร้อยละ 25.00

ตารางที่ 26 แสดงค่าร้อยละของมีการดำเนินงานหรือไม่มีการดำเนินงานส่วนที่ 2 การจัดทำแผนพัฒนาท้องถิ่น

หัวข้อที่ 19 มีการทบทวนแผนยุทธศาสตร์หรือไม่

การจัดทำแผนพัฒนาท้องถิ่น	จำนวน (คน)	ร้อยละ (%)
มีการดำเนินงาน	68	68.00
ไม่มีการดำเนินงาน	32	32.00
รวม	100	100.00

จากตารางที่ 26 พบว่าผู้ตอบแบบสอบถามส่วนใหญ่รู้ว่ามีการทบทวนแผนยุทธศาสตร์คิดเป็นร้อยละ 68.00 และไม่รู้คิดเป็นร้อยละ 32.00

ตารางที่ 27 แสดงค่าร้อยละของการรับรู้ในหัวข้อต่างๆ

หัวข้อ	การรับรู้				หมายเหตุ
	รู้		ไม่รู้		
	จำนวน	ร้อยละ	จำนวน	ร้อยละ	
1. มีการจัดตั้งคณะกรรมการพัฒนาท้องถิ่นเพื่อจัดทำแผนพัฒนาท้องถิ่น	87	87.00	13	13.00	
2. มีการจัดประชุมคณะกรรมการพัฒนาท้องถิ่นเพื่อจัดทำแผนพัฒนาท้องถิ่น	87	87.00	13	13.00	
3. มีการจัดประชุมอย่างต่อเนื่องสม่ำเสมอ	89	89.00	11	11.00	
4. มีการจัดตั้งคณะกรรมการสนับสนุนการจัดทำแผนพัฒนาท้องถิ่น	95	95.00	5	5.00	
5. มีการประชุมคณะกรรมการสนับสนุนการจัดทำแผนพัฒนาท้องถิ่น	96	96.00	4	4.00	
6. มีคณะกรรมการพัฒนาท้องถิ่นและประชาคมท้องถิ่นพิจารณาวางแผนยุทธศาสตร์การพัฒนา	85	85.00	15	15.00	
7. มีการรวบรวมข้อมูลและปัญหาสำคัญของท้องถิ่นมาจัดทำฐานข้อมูล	88	88.00	12	12.00	
8. มีการเปิดโอกาสให้ประชาชนเข้ามามีส่วนร่วมในการจัดทำแผน	98	98.00	2	2.00	
9. มีการวิเคราะห์ศักยภาพของท้องถิ่น (SWOT) เพื่อประเมินสภาพการพัฒนาท้องถิ่น	82	82.00	18	18.00	
10. มีการกำหนดวิสัยทัศน์และภารกิจหลักการพัฒนาท้องถิ่นที่สอดคล้องกับศักยภาพของท้องถิ่น	78	78.00	22	22.00	
11. มีการกำหนดวิสัยทัศน์และภารกิจการพัฒนาท้องถิ่นที่ดีสอดคล้องกับยุทธศาสตร์จังหวัด	78	78.00	22	22.00	
12. มีการกำหนดจุดมุ่งหมายการพัฒนาที่ยั่งยืน	74	74.00	26	26.00	



หัวข้อ	การรับรู้				หมายเหตุ
	รู้		ไม่รู้		
	จำนวน	ร้อยละ	จำนวน	ร้อยละ	
13. มีการกำหนดเป้าหมายการพัฒนาท้องถิ่น	68	68.00	32	32.00	
14. มีการกำหนดยุทธศาสตร์การพัฒนาและแนวทางพัฒนา	84	84.00	16	16.00	
15. มีการกำหนดยุทธศาสตร์ที่สอดคล้องกับยุทธศาสตร์จังหวัด	71	71.00	29	29.00	
16. มีการอนุมัติและประกาศใช้แผนยุทธศาสตร์การพัฒนา	96	96.00	4	11.00	
17. มีการจัดทำบัญชีกลุ่มโครงการในแผนยุทธศาสตร์	76	76.00	24	24.00	
18. มีการกำหนดรูปแบบการติดตามประเมินผลแผนยุทธศาสตร์	75	75.00	25	25.00	
19. มีการทบทวนแผนยุทธศาสตร์หรือไม่	68	68.00	32	32.00	

ส่วนที่ 2 การประเมินความพึงพอใจต่อผลการดำเนินงานขององค์การบริหารส่วนตำบลควนโดนในภาพรวม

ตารางที่ 28 แสดงค่าร้อยละของความพึงพอใจในภาพรวมหัวข้อต่าง ๆ

ประเด็น	พอใจมาก		พอใจ		ไม่พอใจ		หมายเหตุ
	จำนวน	ร้อยละ	จำนวน	ร้อยละ	จำนวน	ร้อยละ	
1. มีการเปิดโอกาสให้ประชาชนมีส่วนร่วม	73	73.00	14	14.00	13	13.00	
2. มีการประชาสัมพันธ์ให้ประชาชนรับรู้ข้อมูล	68	68.00	25	25.00	7	7.00	
3. มีการเปิดโอกาสให้ประชาชนแสดงความคิดเห็นในโครงการ/กิจกรรม	59	59.00	33	33.00	8	8.00	
4. มีการรายงานผลการดำเนินงานของโครงการ/กิจกรรม	65	65.00	26	26.00	9	9.00	
5. การเปิดโอกาสให้ประชาชนตรวจสอบการดำเนินโครงการ/กิจกรรม	57	57.00	29	29.00	14	14.00	
6. การดำเนินงานตามระยะเวลาที่กำหนด	59	59.00	27	27.00	14	14.00	
7. ผลการดำเนินโครงการ/กิจกรรมนำไปสู่การแก้ไขปัญหาของประชาชนในท้องถิ่น	66	66.00	24	24.00	10	10.00	
8. การแก้ไขปัญหาและการตอบสนองความต้องการของประชาชน	55	55.00	38	38.00	7	7.00	
9. ประโยชน์ที่ประชาชนได้รับจากการดำเนินโครงการ/กิจกรรม	54	54.00	33	33.00	13	13.00	

จากตารางที่ 28 พบว่าผู้ตอบแบบสอบถามส่วนใหญ่ พอใจมากต่อการดำเนินงานในหัวข้อที่ 1 มากที่สุด คิดเป็นร้อยละ 73.00 และน้อยที่สุด คือ ข้อ 9 ประโยชน์ที่ประชาชนได้รับจากการดำเนินโครงการ/กิจกรรม ร้อยละ 54.00

- ระดับพอใจ มากที่สุดในหัวข้อที่ 8 การแก้ไขปัญหาและการตอบสนองความต้องการของประชาชน คิดเป็นร้อยละ 38.00 และน้อยที่สุด คือ ข้อที่ 1 การเปิดโอกาสให้ประชาชนตรวจสอบการดำเนินโครงการ/กิจกรรม ร้อยละ 14.00

- ระดับไม่พอใจ มากที่สุดในหัวข้อที่ 5 การเปิดโอกาสให้ประชาชนตรวจสอบการดำเนินโครงการ/กิจกรรม คิดเป็นร้อยละ 14.00 และหัวข้อที่ 6 การดำเนินงานตามระยะเวลาที่กำหนด คิดเป็นร้อยละ 14.00 และน้อยที่สุดในข้อที่ 2 มีการประชาสัมพันธ์ให้ประชาชนรับรู้ข้อมูล คิดเป็นร้อยละ 7.00 และข้อที่ 8 การแก้ไขปัญหาและการตอบสนองความต้องการของประชาชน คิดเป็นร้อยละ 7.00

**ภาคผนวก**

## บทที่ 4

### สรุป อภิปรายผลและข้อเสนอแนะ

\*\*\*\*\*

สาระสำคัญในบทนี้ขณะทำงานประเมินผลขอกว่าโดยสรุปดังนี้

การติดตามและประเมินผลแผนพัฒนาองค์การบริหารส่วนตำบลควนโดน ( พ.ศ.2556 – 2558 ) มีวัตถุประสงค์เพื่อนำผลที่ได้จากการประเมินมาใช้ในการปรับปรุงแก้ไขโครงการในปีต่อไป เพื่อแสดงผลข้อมูลที่เกี่ยวข้องให้เป็นตัวเลขสถิติเพื่อให้ทราบถึงระดับความสำเร็จของการจัดทำแผนยุทธศาสตร์และเพื่อให้ทราบถึงระดับความสำเร็จของการจัดทำแผนงาน/โครงการ

จากข้อมูลแผนพัฒนาสามปี ( พ.ศ.2556-2558 ) องค์การบริหารส่วนตำบลควนโดนแปลงไปสู่การปฏิบัติเป็นจำนวนกิจกรรม/โครงการมากมาย ดังนั้นเพื่อให้การติดตามและประเมินผลในครั้งนี้ มีความชัดเจนในกรอบของการติดตามและประเมินผลจึงได้กำหนดกรอบแนวคิดของการศึกษาไว้ 3 เรื่อง คือ

1. เป็นการศึกษาด้านปัจจัยนำเข้าในส่วนที่เป็นนโยบายและแผน โครงการ/กิจกรรมงบประมาณว่ามี แผนงาน โครงการและกิจกรรมและงบประมาณจำนวนเท่าใด
2. เป็นการศึกษาตัวกระบวนการด้านการจัดทำแผนพัฒนาสามปี ( พ.ศ.2556-2558 ) ว่ามีการจัดทำแผนสามปี ครอบคลุมยุทธศาสตร์การพัฒนาหรือไม่และกระบวนการในการดำเนินการเหมาะสมหรือไม่
3. เป็นการศึกษาจากการดำเนินกิจกรรม/โครงการ ว่าก่อให้เกิดการเปลี่ยนแปลงของประชาชนหรือไม่ ประชาชนมีส่วนร่วมมากน้อยเพียงใด ประชาชนมีความพอใจในกิจกรรม/โครงการที่ดำเนินการใช้หรือไม่ และประชาชนรับรู้ถึงกิจกรรม/โครงการที่ดำเนินการมากน้อยเพียงใด

ทั้งนี้ได้มีการกำหนดขอบเขตของการประเมินไว้ 2 ประเด็น คือ

ประเด็นเนื้อหาการประเมินผลเพื่อประเมินการมีส่วนร่วมของประชาชนในการพัฒนาท้องถิ่น และประเมินผลผลิตของการดำเนินการตามแผน ประเด็นเนื้อหาประชาชน ซึ่งประชาชนผู้เกี่ยวข้องหรือได้รับประโยชน์จากการทำกิจกรรม/โครงการใน 8 หมู่บ้าน ซึ่งขอบเขตของการประเมินนี้จะตอบวัตถุประสงค์ของการศึกษาได้ทั้งหมด การประเมินในครั้งนี้ได้ทำการเก็บตัวอย่างทั้งหมด 100 ตัวอย่าง จากประชากรในตำบล โดยกำหนดให้มีการกระจายออกไปตามกลุ่มต่างๆ อีก 6 กลุ่มดังนี้

1. กลุ่มข้าราชการ จำนวน 8 คน
2. กลุ่มเอกชน/รัฐวิสาหกิจ จำนวน 15 คน
3. กลุ่มค้าขาย/ธุรกิจส่วนตัว จำนวน 23 คน
4. กลุ่มประกอบอาชีพรับจ้าง จำนวน 16 คน
5. กลุ่มนักเรียน/นักศึกษา จำนวน 12 คน
6. กลุ่มเกษตรกร จำนวน 26 คน

วิธีการติดตามและประเมินผลได้มาจากการติดตามจากเอกสารรายงาน โดยรวบรวมจากรายงาน ไตรมาสที่ 4 ซึ่งเป็นไตรมาสสุดท้ายของการจัดทำงบประมาณ และได้จากรายงานความก้าวหน้าของการเบิกจ่ายเป็นไปตามแผนพัฒนาสามปีหรือไม่ เพียงใด

เพื่อให้บรรลุเป้าหมายของการประเมินผลในครั้งนี้ เครื่องมือที่ใช้ในการศึกษาประเมินจึงถูกกำหนดไว้ 2 ประเภท ประเภทแรกเป็นเครื่องมือที่ใช้ในการเก็บข้อมูลที่ได้จากการรวบรวมรายงานของส่วนราชการในสังกัดองค์การบริหารส่วนตำบลควนโดน ประเภทที่สอง เป็นเครื่องมือที่เป็นซึ่งแบบสอบถามได้กำหนดเป็นประเด็นการประเมินดังนี้

1.) ประเด็นการรับรู้ (ผลการดำเนินงาน) จำนวน 19 ตัวชี้วัด เป็นตัวชี้วัดที่แสดงถึงการดำเนินงานขององค์การบริหารส่วนตำบลควนโดนในช่วงเวลา 1 ปีว่า หมู่บ้านรับรู้การดำเนินงานเรื่องใดบ้าง

2.) ประเด็นความพึงพอใจในภาพรวม มีตัวชี้วัด 9 ตัวชี้วัด เป็นตัวชี้วัดที่แสดงถึงการดำเนินงานขององค์การบริหารส่วนตำบลควนโดนในช่วงเวลา 1 ปีว่า หมู่บ้านพึงพอใจต่อการดำเนินงานในภาพรวมในระดับใด

3.) ประเด็นความพึงพอใจในแต่ละยุทธศาสตร์ มีตัวชี้วัด 8 ตัวชี้วัด เป็นตัวชี้วัดที่แสดงถึงความพึงพอใจของประชาชนต่อการดำเนินงานโครงการแต่ละยุทธศาสตร์ขององค์การบริหารส่วนตำบลควนโดน ประเด็นการประเมินได้ถูกกำหนดเป็นแบบสอบถาม 3 ระดับ คะแนนเต็ม 10 คะแนน คือ

- พอใจมาก (ระหว่าง 8-10 คะแนน)
- พอใจ (ระหว่าง 5-7 คะแนน)
- ไม่พอใจ (ระหว่าง 0-4 คะแนน)

การเก็บข้อมูลขณะทำงานให้ลงเก็บข้อมูลในทุกๆหมู่บ้านและเก็บรวบรวมจากรายงานภายในส่วนราชการในสังกัดองค์การบริหารส่วนตำบลควนโดน

### ผลการศึกษา

ผลการศึกษาในประเด็นภาพรวมของการดำเนินงานขององค์การบริหารส่วนตำบลควนโดนในปี พ.ศ. 2556 มี ดังนี้

1.) ผลการประเมินแผนองค์การบริหารส่วนตำบลควนโดน สามารถแปลงแผนยุทธศาสตร์การพัฒนาท้องถิ่นไปสู่การปฏิบัติได้ครบทุกยุทธศาสตร์ แสดงให้เห็นว่าการดำเนินงานขององค์การบริหารส่วนตำบลควนโดน บรรลุสำเร็จในการจัดทำแผนยุทธศาสตร์

2.) ผลการประเมินโครงการ องค์การบริหารส่วนตำบลควนโดน สามารถดำเนินโครงการได้ 74 โครงการ คิดเป็นร้อยละ 70.48 ของจำนวนโครงการตามแผนดำเนินงานและมีการแปลงแผนไปสู่การปฏิบัติ จำนวน 13 โครงการ คิดเป็นร้อยละ 12.38 จะเห็นได้ว่าการจัดทำโครงการ/แผนงาน ขององค์การบริหารส่วนตำบลควนโดนจะต้องปรับปรุงด้านการดำเนินการและระยะเวลาแล้วเสร็จเพื่อสนองความต้องการของประชาชนอย่างแท้จริงในอนาคตต่อไป

3.) เมื่อพิจารณาข้อมูลผลการเบิกจ่าย ณ สิ้นไตรมาสที่ 4 ผลการเบิกจ่ายต่ำกว่าเป้าหมายของกรมส่งเสริมการปกครองท้องถิ่น คือเบิกจ่ายได้ร้อยละ 87.41 จากเป้าหมายร้อยละ 90

4.) ผลการประเมินผลงาน ที่ได้จากการดำเนินงาน ตามแผนยุทธศาสตร์และแผนดำเนินงานประจำปี พ.ศ. 2555 ประชาชนได้รับรู้ถึงผลการดำเนินงาน โครงการ/กิจกรรมขององค์การบริหารส่วนตำบลควนโดน บางโครงการ/กิจกรรมไม่ต่ำกว่าเกณฑ์และบางโครงการ/กิจกรรมต่ำกว่าเกณฑ์ที่กำหนด (กำหนด ไว้ไม่น้อยกว่าร้อยละ 75 ) ซึ่งองค์การบริหารส่วนตำบลควนโดนจะนำมาแก้ไขปัญหาดังต่อไปนี้

#### ข้อเสนอแนะ

1. ควรให้มีจัดทำโครงการและการเบิกจ่ายงบประมาณที่ตั้งไว้ได้มีการจัดทำให้ครบทุกโครงการที่มีในแผนดำเนินงาน

2. ควรให้ความสำคัญกับยุทธศาสตร์เศรษฐกิจและยุทธศาสตร์องค์กรผู้นำโดยเพิ่มโครงการที่ส่งเสริมเศรษฐกิจในชุมชนและการพัฒนาผู้นำ

\*\*\*\*\*

**ภาคผนวก**

**แบบสอบถามความคิดเห็นต่อการดำเนินงานของ องค์การบริหารส่วนตำบลควนโดน**  
**ในระหว่างปี พ.ศ. 2556**  
**แบบสอบถามนี้เป็นส่วนหนึ่งของคณะกรรมการติดตามและประเมินผล**  
**โดยงานแผนงานและงบประมาณ อบต. ควนโดน**

**แบบที่ 1 แบบช่วยกำกับการจัดทำแผนยุทธศาสตร์ขององค์กรปกครองส่วนท้องถิ่น**

**คำชี้แจง :** แบบที่ 1 เป็นแบบประเมินตนเองในการจัดทำแผนยุทธศาสตร์ขององค์กรปกครองส่วนท้องถิ่น โดยทำการประเมินและรายงานทุก ๆ ครั้ง หลังจากที้องค์กรปกครองส่วนท้องถิ่น ได้ประกาศใช้แผนยุทธศาสตร์แล้ว

ชื่อองค์กรปกครองส่วนท้องถิ่น องค์การบริหารส่วนตำบลควนโดน อำเภอควนโดน จังหวัดสตูล

ประเด็นการประเมิน	มีการดำเนินงาน	ไม่มีการดำเนินงาน
<b>ส่วนที่ 1 คณะกรรมการพัฒนาท้องถิ่น</b>		
1. มีการจัดตั้งคณะกรรมการพัฒนาท้องถิ่นเพื่อจัดทำแผนพัฒนาท้องถิ่น		
2. มีการจัดประชุมคณะกรรมการพัฒนาท้องถิ่นเพื่อจัดทำแผนพัฒนาท้องถิ่น		
3. มีการจัดประชุมอย่างต่อเนื่องสม่ำเสมอ		
4. มีการจัดตั้งคณะกรรมการสนับสนุนการจัดทำแผนพัฒนาท้องถิ่น		
5. มีการประชุมคณะกรรมการสนับสนุนการจัดทำแผนพัฒนาท้องถิ่น		
6. มีคณะกรรมการพัฒนาท้องถิ่นและประชาคมท้องถิ่นพิจารณาร่างแผนยุทธศาสตร์การพัฒนา		
<b>ส่วนที่ 2 การจัดทำแผนพัฒนาท้องถิ่น</b>		
7. มีการรวบรวมข้อมูลและปัญหาสำคัญของท้องถิ่นมาจัดทำฐานข้อมูล		
8. มีการเปิดโอกาสให้ประชาชนเข้ามามีส่วนร่วมในการจัดทำแผน		
9. มีการวิเคราะห์ศักยภาพของท้องถิ่น (SWOT) เพื่อประเมินสภาพการพัฒนาท้องถิ่น		
10. มีการกำหนดวิสัยทัศน์และภารกิจหลักการพัฒนาท้องถิ่นที่สอดคล้องกับศักยภาพของท้องถิ่น		
11. มีการกำหนดวิสัยทัศน์และภารกิจการพัฒนาท้องถิ่นที่ดีสอดคล้องกับยุทธศาสตร์จังหวัด		
12. มีการกำหนดจุดมุ่งหมายการพัฒนาที่ยั่งยืน		
13. มีการกำหนดเป้าหมายการพัฒนาท้องถิ่น		



ประเด็นการประเมิน	มีการดำเนินงาน	ไม่มีการดำเนินงาน
14. มีการกำหนดยุทธศาสตร์การ发展和แนวทางพัฒนา		
15. มีการกำหนดยุทธศาสตร์ที่สอดคล้องกับยุทธศาสตร์จังหวัด		
16. มีการอนุมัติและประกาศใช้แผนยุทธศาสตร์การพัฒนา		
17. มีการจัดทำบัญชีกลุ่มโครงการในแผนยุทธศาสตร์		
18. มีการกำหนดรูปแบบการติดตามประเมินผลแผนยุทธศาสตร์		
19. มีการทบทวนแผนยุทธศาสตร์หรือไม่		

**แบบที่ 2 แบบประเมินความพึงพอใจต่อผลการดำเนินงานขององค์การบริหารส่วนตำบลควนโดนในภาพรวม**

คำชี้แจง : แบบที่ 2/1 เป็นแบบสำรวจความพึงพอใจของประชาชนต่อการดำเนินงานขององค์การบริหารส่วนตำบลควนโดนในภาพรวม โดยให้เก็บข้อมูลปีละ 1 ครั้ง หลังจากสิ้นสุดปีงบประมาณ (โปรดทำเครื่องหมาย  ลงในช่องที่ท่านเลือก)

**ส่วนที่ 1 ข้อมูลทั่วไป**

1. เพศ  ชาย  หญิง
2. อายุ  ต่ำกว่า 20 ปี  20-30 ปี  31-40 ปี  
 41-50 ปี  51-60 ปี  มากกว่า 60 ปี
3. การศึกษา  ประถมศึกษา  มัธยมศึกษาหรือเทียบเท่า  อนุปริญญาหรือเทียบเท่า  
 ปริญญาตรี  สูงกว่าปริญญาตรี  อื่น ๆ
4. อาชีพหลัก  รับราชการ  เอกชน/รัฐวิสาหกิจ  ค้าขาย/ธุรกิจส่วนตัว  
 รับจ้าง  นักเรียน/นักศึกษา  เกษตรกร  
 อื่นๆ (ระบุ).....

ส่วนที่ 2 ความพึงพอใจต่อผลการดำเนินงานขององค์การบริหารส่วนตำบลควนโดน

1. ท่านมีความพึงพอใจต่อผลการดำเนินงานขององค์การบริหารส่วนตำบลควนโดน ในภาพรวม  
อย่างน้อยเพียงใด (โปรดทำเครื่องหมาย ✓ ลงในช่องที่ท่านเลือก)

ประเด็น	พอใจมาก	พอใจ	ไม่พอใจ
1. มีการเปิดโอกาสให้ประชาชนมีส่วนร่วมในโครงการ/กิจกรรม			
2. มีการประชาสัมพันธ์ให้ประชาชนรับรู้ข้อมูลของโครงการ/ กิจกรรม			
3. มีการเปิดโอกาสให้ประชาชนแสดงความคิดเห็นในโครงการ/ กิจกรรม			
4. มีการรายงานผลการดำเนินงานของโครงการ/กิจกรรมต่อ สาธารณะ			
5. การเปิดโอกาสให้ประชาชนตรวจสอบการดำเนินโครงการ/ กิจกรรม			
6. การดำเนินงานไปตามระยะเวลาที่กำหนด			
7. ผลการดำเนินโครงการ/กิจกรรมนำไปสู่การแก้ไขปัญหาของ ประชาชนในท้องถิ่น			
8. การแก้ไขปัญหา และการตอบสนองความต้องการของ ประชาชน			
9. ประโยชน์ที่ประชาชนได้รับจากการดำเนินโครงการ/กิจกรรม			
ภาพรวม			

แบบที่ 3 แบบประเมินความพึงพอใจต่อผลการดำเนินงานขององค์การบริหารส่วนตำบลควนโดนใน

แต่ละยุทธศาสตร์

คำชี้แจง : แบบที่ 3/1 เป็นแบบสำรวจความพึงพอใจของประชาชนต่อการดำเนินงานขององค์การบริหารส่วนตำบลควนโดนในแต่ละยุทธศาสตร์ โดยให้มีเก็บข้อมูลปีละ 1 ครั้ง หลังจากสิ้นสุดปีงบประมาณ

**1. ส่วนยุทธศาสตร์ : การพัฒนาด้านสังคม**

หากให้ท่านประเมินความพึงพอใจต่อผลการดำเนินงานขององค์การบริหารส่วนตำบลควนโดน ในการ **พัฒนาด้านสังคม** โดยให้คะแนนเต็ม 10 ท่านจะให้คะแนนองค์การบริหารส่วนตำบลควนโดนเท่าใด

ความพึงพอใจ	คะแนน (10 คะแนน)
1. มีการเปิดโอกาสให้ประชาชนมีส่วนร่วมในการเสนอโครงการ/กิจกรรม	
2. มีการประชาสัมพันธ์ให้ประชาชนรับรู้ข้อมูลของโครงการ/กิจกรรม	
3. มีการเปิดโอกาสให้ประชาชนแสดงความคิดเห็นในโครงการ/กิจกรรม	
4. มีการรายงานผลการดำเนินงานของโครงการ/กิจกรรมให้ประชาชนทราบ	
5. การเปิดโอกาสให้ประชาชนตรวจสอบการดำเนินโครงการ/กิจกรรม	
6. การดำเนินงานเป็นไปตามระยะเวลาที่กำหนด	
7. ผลการดำเนินโครงการ/กิจกรรมนำไปสู่การแก้ไขปัญหาของประชาชนในท้องถิ่น	
8. ประโยชน์ที่ประชาชนได้รับจากการดำเนินโครงการ/กิจกรรม	

**2. ส่วนยุทธศาสตร์ : การพัฒนาด้านการส่งเสริมคุณภาพชีวิตที่ดี**

หากให้ท่านประเมินความพึงพอใจต่อผลการดำเนินงานขององค์การบริหารส่วนตำบลควนโดน ในการ **พัฒนาด้านการส่งเสริมคุณภาพชีวิตที่ดี** โดยให้คะแนนเต็ม 10 ท่านจะให้คะแนนองค์การบริหารส่วนตำบลควนโดนเท่าใด

ความพึงพอใจ	คะแนน (10 คะแนน)
1. มีการเปิดโอกาสให้ประชาชนมีส่วนร่วมในการเสนอโครงการ/กิจกรรม	
2. มีการประชาสัมพันธ์ให้ประชาชนรับรู้ข้อมูลของโครงการ/กิจกรรม	
3. มีการเปิดโอกาสให้ประชาชนแสดงความคิดเห็นในโครงการ/กิจกรรม	
4. มีการรายงานผลการดำเนินงานของโครงการ/กิจกรรมให้ประชาชนทราบ	
5. การเปิดโอกาสให้ประชาชนตรวจสอบการดำเนินโครงการ/กิจกรรม	
6. การดำเนินงานเป็นไปตามระยะเวลาที่กำหนด	
7. ผลการดำเนินโครงการ/กิจกรรมนำไปสู่การแก้ไขปัญหาของประชาชนในท้องถิ่น	
8. ประโยชน์ที่ประชาชนได้รับจากการดำเนินโครงการ/กิจกรรม	

**3. ส่วนยุทธศาสตร์ : การพัฒนาด้านเศรษฐกิจ**

หากให้ท่านประเมินความพึงพอใจต่อผลการดำเนินงานขององค์การบริหารส่วนตำบลควนโดน ในการพัฒนาด้านเศรษฐกิจโดยให้คะแนนเต็ม 10 ท่านจะให้ คะแนนองค์การบริหารส่วนตำบลควนโดนเท่าใด

ความพึงพอใจ	คะแนน (10 คะแนน)
1. มีการเปิดโอกาสให้ประชาชนมีส่วนร่วมในการเสนอโครงการ/กิจกรรม	
2. มีการประชาสัมพันธ์ให้ประชาชนรับรู้ข้อมูลของโครงการ/กิจกรรม	
3. มีการเปิดโอกาสให้ประชาชนแสดงความคิดเห็นในโครงการ/กิจกรรม	
4. มีการรายงานผลการดำเนินงานของโครงการ/กิจกรรมให้ประชาชนทราบ	
5. การเปิดโอกาสให้ประชาชนตรวจสอบการดำเนินโครงการ/กิจกรรม	
6. การดำเนินงานเป็นไปตามระยะเวลาที่กำหนด	
7. ผลการดำเนินโครงการ/กิจกรรมนำไปสู่การแก้ไขปัญหาของประชาชนในท้องถิ่น	
8. ประโยชน์ที่ประชาชนได้รับจากการดำเนินโครงการ/กิจกรรม	

**4. ส่วนยุทธศาสตร์ : การพัฒนาการพัฒนาด้านโครงสร้างพื้นฐาน** หากให้ท่านประเมินความพึงพอใจต่อผลการดำเนินงานขององค์การบริหารส่วนตำบลควนโดน ในการพัฒนาการพัฒนาด้านโครงสร้างพื้นฐานโดยให้คะแนนเต็ม 10 ท่านจะให้คะแนนองค์การบริหารส่วนตำบลควนโดนเท่าใด

ความพึงพอใจ	คะแนน (10 คะแนน)
1. มีการเปิดโอกาสให้ประชาชนมีส่วนร่วมในการเสนอโครงการ/กิจกรรม	
2. มีการประชาสัมพันธ์ให้ประชาชนรับรู้ข้อมูลของโครงการ/กิจกรรม	
3. มีการเปิดโอกาสให้ประชาชนแสดงความคิดเห็นในโครงการ/กิจกรรม	
4. มีการรายงานผลการดำเนินงานของโครงการ/กิจกรรมให้ประชาชนทราบ	
5. การเปิดโอกาสให้ประชาชนตรวจสอบการดำเนินโครงการ/กิจกรรม	
6. การดำเนินงานเป็นไปตามระยะเวลาที่กำหนด	
7. ผลการดำเนินโครงการ/กิจกรรมนำไปสู่การแก้ไขปัญหาของประชาชนในท้องถิ่น	
8. ประโยชน์ที่ประชาชนได้รับจากการดำเนินโครงการ/กิจกรรม	

5. ส่วนยุทธศาสตร์ : การพัฒนาด้านการส่งเสริม การศึกษา ศาสนา วัฒนธรรม การกีฬา และการท่องเที่ยว

หากให้ท่านประเมินความพึงพอใจต่อผลการดำเนินงานขององค์การบริหารส่วนตำบลควนโดน ใน การพัฒนาด้านการส่งเสริมการศึกษา ศาสนา วัฒนธรรม การกีฬา และการท่องเที่ยว โดยให้คะแนนเต็ม 10 ท่านจะให้ คะแนนองค์การบริหารส่วนตำบลควนโดนเท่าใด

ความพึงพอใจ	คะแนน (10 คะแนน)
1. มีการเปิดโอกาสให้ประชาชนมีส่วนร่วมในการเสนอโครงการ/กิจกรรม	
2. มีการประชาสัมพันธ์ให้ประชาชนรับรู้ข้อมูลของโครงการ/กิจกรรม	
3. มีการเปิดโอกาสให้ประชาชนแสดงความคิดเห็นในโครงการ/กิจกรรม	
4. มีการรายงานผลการดำเนินงานของโครงการ/กิจกรรมให้ประชาชนทราบ	
5. การเปิดโอกาสให้ประชาชนตรวจสอบการดำเนินโครงการ/กิจกรรม	
6. การดำเนินงานเป็นไปตามระยะเวลาที่กำหนด	
7. ผลการดำเนินโครงการ/กิจกรรมนำไปสู่การแก้ไขปัญหาของประชาชนในท้องถิ่น	
8. ประโยชน์ที่ประชาชนได้รับจากการดำเนินโครงการ/กิจกรรม	

6. ส่วนยุทธศาสตร์ : การพัฒนาการบริหารจัดการทรัพยากรธรรมชาติและสิ่งแวดล้อม

หากให้ท่านประเมินความพึงพอใจต่อผลการดำเนินงานขององค์การบริหารส่วนตำบลควนโดน ใน การพัฒนาการบริหารจัดการทรัพยากรธรรมชาติและสิ่งแวดล้อม โดยให้คะแนนเต็ม 10 ท่านจะให้ คะแนนองค์การบริหารส่วนตำบลควนโดนเท่าใด

ความพึงพอใจ	คะแนน (10 คะแนน)
1. มีการเปิดโอกาสให้ประชาชนมีส่วนร่วมในการเสนอโครงการ/กิจกรรม	
2. มีการประชาสัมพันธ์ให้ประชาชนรับรู้ข้อมูลของโครงการ/กิจกรรม	
3. มีการเปิดโอกาสให้ประชาชนแสดงความคิดเห็นในโครงการ/กิจกรรม	
4. มีการรายงานผลการดำเนินงานของโครงการ/กิจกรรมให้ประชาชนทราบ	
5. การเปิดโอกาสให้ประชาชนตรวจสอบการดำเนินโครงการ/กิจกรรม	
6. การดำเนินงานเป็นไปตามระยะเวลาที่กำหนด	
7. ผลการดำเนินโครงการ/กิจกรรมนำไปสู่การแก้ไขปัญหาของประชาชนในท้องถิ่น	
8. ประโยชน์ที่ประชาชนได้รับจากการดำเนินโครงการ/กิจกรรม	

7. ส่วนยุทธศาสตร์ : การพัฒนาการบริหารจัดการที่ดี

หากให้ท่านประเมินความพึงพอใจต่อผลการดำเนินงานขององค์การบริหารส่วนตำบลควนโดน ในการพัฒนาการบริหารจัดการที่ดี โดยให้คะแนนเต็ม 10 ท่านจะให้ คะแนนองค์การบริหารส่วนตำบลควนโดนเท่าใด

ความพึงพอใจ	คะแนน (10คะแนน)
1. มีการเปิดโอกาสให้ประชาชนมีส่วนร่วมในการเสนอโครงการ/กิจกรรม	
2. มีการประชาสัมพันธ์ให้ประชาชนรับรู้ข้อมูลของโครงการ/กิจกรรม	
3. มีการเปิดโอกาสให้ประชาชนแสดงความคิดเห็นในโครงการ/กิจกรรม	
4. มีการรายงานผลการดำเนินงานของโครงการ/กิจกรรมให้ประชาชนทราบ	
5. การเปิดโอกาสให้ประชาชนตรวจสอบการดำเนินโครงการ/กิจกรรม	
6. การดำเนินงานเป็นไปตามระยะเวลาที่กำหนด	
7. ผลการดำเนินโครงการ/กิจกรรมนำไปสู่การแก้ไขปัญหาของประชาชนในท้องถิ่น	
8. ประโยชน์ที่ประชาชนได้รับจากการดำเนินโครงการ/กิจกรรม	

รายงานโครงการ/กิจกรรมที่แปลงแผนไปสู่การปฏิบัติ ประจำปี 2556

ยุทธศาสตร์	โครงการที่มีการเพิ่มเติม	งบประมาณ	โครงการที่มีการยกเลิก	งบประมาณ	หมายเหตุ
1. ยุทธศาสตร์การ พัฒนาด้านสังคม			1. โครงการฝึกอบรมทบทวนสมาชิกอปพร. ประจำปี 2556	30,000.-	
	รวม	110,000	รวม	-	
ยุทธศาสตร์	โครงการที่มีการเพิ่มเติม	งบประมาณ	โครงการที่มีการยกเลิก	งบประมาณ	หมายเหตุ
2. ยุทธศาสตร์การ พัฒนาด้านการส่งเสริม คุณภาพชีวิตที่ดี	1. โครงการระบบการแพทย์ฉุกเฉิน 2. โครงการจัดซื้อรถยนต์กระบะกู้ชีพกู้ภัย	174,600.- 1,243,000.- 100,000.-	1. โครงการครอบครัวอุ่นใจด้านภัยเอดส์ประจำปี 2556	30,000.-	
	รวม	150,000	รวม	162,170	

ยุทธศาสตร์	โครงการที่มีการเพิ่มเติม	งบประมาณ	โครงการที่มีการยกเลิก	งบประมาณ	หมายเหตุ
3. ยุทธศาสตร์ด้านเศรษฐกิจ	<p>1. โครงการปล่อยพันธบัตรรัฐบาลพระเกียรติ เนื่องในโอกาสมหามงคลเฉลิมพระชนมพรรษา 85 พรรษา 5 ธันวาคม 2556</p> <p>2. โครงการฝึกอบรมการส่งเสริมอาชีพตัดเย็บเสื้อผ้าแก่คนพิการ เยาวชนและประชาชน ม.8</p> <p>3. โครงการฝึกอบรมและศึกษาดูงานความเข้มแข็งของกลุ่มแม่บ้านเกษตรกรประจำปี 2556</p> <p>4. โครงการจัดงานวันจำปาตะและของดีอำเภอควนโดน ประจำปี 2556</p>	<p>2,950.-</p> <p>36,450.-</p> <p>206,150.-</p> <p>19,665.-</p>	<p>1. โครงการส่งเสริมการทำนาปรังตามแนวเศรษฐกิจพอเพียงประจำปี 2555</p> <p>3.โครงการฝึกอบรมเกษตรกรชีวิตวิถีแบบผสมผสานตามแนวพระราชดำริฯ ประจำปี 2556</p>	<p>50,000.-</p> <p>50,000.-</p>	
	<b>รวม</b>	<b>5,580</b>	<b>รวม</b>	<b>150,000</b>	
ยุทธศาสตร์	โครงการที่มีการเพิ่มเติม	งบประมาณ	โครงการที่มีการยกเลิก	งบประมาณ	หมายเหตุ
4. ยุทธศาสตร์การพัฒนาด้านโครงสร้างพื้นฐาน			<p>1. โครงการก่อสร้างถนน คสล.สายชอยใต้ะครูใบหลี ม.2</p> <p>2.โครงการปรับปรุงถนนสายเกาะมิด ช่วงที่ 2 ม.3</p> <p>3.โครงการก่อสร้างถนน คสล.สายทุ่งกาด-นาใต้ะหม่อน ม.4</p>	<p>399,000.-</p> <p>381,700.-</p> <p>400,700.-</p>	



ยุทธศาสตร์	โครงการที่มีการเพิ่มเติม	งบประมาณ	โครงการที่มีการยกเลิก	งบประมาณ	หมายเหตุ
4. ยุทธศาสตร์การ พัฒนาด้าน โครงสร้างพื้นฐาน			4.โครงการก่อสร้างถนน คสล.สายสามแยกบ้าน กล้วยเดี่ยว ม.6 5.โครงการปรับปรุงถนนสายนาควนค้อ ม.7 6.โครงการซ่อมสร้างถนนลาดยางซอยเพิ่มพูน ม.8 7.โครงการก่อสร้างถนนคสล.สายซอยสันติ ม.9 8.โครงการปรับปรุงถนนสายเลียบเขา-บ้านนายฮา หมัด หลังเขต ม.10 10. จัดซื้อเครื่องตบดิน	378,000.-  381,000.- 569,700.- 400,700.- 356,200.-  19,000.-	
	รวม		รวม		
ยุทธศาสตร์	โครงการที่มีการเพิ่มเติม	งบประมาณ	โครงการที่มีการยกเลิก	งบประมาณ	หมายเหตุ
5. ยุทธศาสตร์การ พัฒนาส่งเสริม การศึกษา ศาสนา วัฒนธรรม การกีฬา ท่องเที่ยว		52,000  86,000	-	-	

	รวม	138,000	รวม		
ยุทธศาสตร์	โครงการที่มีการเพิ่มเติม	งบประมาณ	โครงการที่มีการยกเลิก	งบประมาณ	หมายเหตุ
6. ยุทธศาสตร์ด้าน บริหารจัดการ ทรัพยากรธรรมชาติและสิ่งแวดล้อม	1.โครงการประชาสัมพันธ์ 80 พรรษา มหาราชินี	34,790	1. โครงการอนุรักษ์ทรัพยากรธรรมชาติและสิ่งแวดล้อมตามแนวพระราชเสาวนีย์สมเด็จพระนางเจ้าพระบรมราชินีนาถ 2. ปูลูกหญ้าแฝกตามแนวพระราชดำริพระบาทสมเด็จพระเจ้าอยู่หัว 3. ฝึกอบรมอาสาสมัครทรัพยากรธรรมชาติและสิ่งแวดล้อม 4. โครงการธนาคารขยะรีไซเคิลประจำปี 2556 5. ทำปุ๋ยหมักชีวภาพและผลิตปุ๋ยอินทรีย์จากขยะ	10,000.- 10,000.- 20,000.- 50,000.- 50,000.-	
	รวม	185,195	รวม	65,000	

ยุทธศาสตร์	โครงการที่มีการเพิ่มเติม	งบประมาณ	โครงการที่มีการยกเลิก	งบประมาณ	หมายเหตุ
7. ยุทธศาสตร์การ พัฒนาการบริหาร จัดการที่ดี	<p>1. ค่าจัดซื้อเครื่องปรับอากาศพร้อมติดตั้ง 2 เครื่อง</p> <p>2. ค่าจัดซื้อรถกระบะกู้ชีพ (EMS)</p> <p>3. ค่าจัดซื้อเครื่องตัดหญ้าแบบข้อแข็ง จำนวน 3 เครื่อง</p> <p>4. ฝึกอบรมให้ความรู้เรื่องกม.จราจรประจำปี 2555</p> <p>5. โครงการจัดซื้อวัสดุปรับปรุงห้องเก็บของ</p> <p>6. โครงการฝึกอบรมและศึกษาดูงานเพิ่มทักษะการบริหารจัดการในการเสริมสร้างธรรมาภิบาลและความโปร่งใสประจำปี 2555</p> <p>7. เข้าเวรยามตามโครงการมัสยิดศูนย์สองทางสู่ชีวิตใหม่</p> <p>8. ค่าจ้างเหมาผู้ช่วยสวน โยธา</p> <p>9. ค่าจ้างเหมาผู้ช่วยครูผู้ดูแลเด็ก</p> <p>10. รมรงค์การปฏิบัติตามกม.จราจรเพื่อป้องกันและอุบัติเหตุทางถนนในช่วงเทศกาลสงกรานต์ปี 2555</p>	<p>51,300</p> <p>490,000</p> <p>27,750</p> <p>8,200</p> <p>7,500</p> <p>377,200</p> <p>9,600</p> <p>25,000</p> <p>25,000</p> <p>5,600</p>	<p>1. โครงการจัดเก็บข้อมูล จปฐ และข้อมูล กชช 2 ค ประจำปี 2555</p> <p>2. โครงการจัดทำแผนที่ภูมิและทะเบียนทรัพย์สิน</p> <p>3. โครงการรับชำระภาษีเคลื่อนที่</p> <p>4. ป้ายประชาสัมพันธ์การจัดเก็บภาษี</p> <p>5. ค่าจัดซื้อพัดลมติดผนังขนาด 16 นิ้ว ค่าจัดทำตู้เอกสาร แบบ 2 ตอน</p> <p>6. โครงการฝึกอบรมและศึกษาดูงานเพื่อพัฒนาศักยภาพของครูผู้ดูแลเด็กและกรรมการศูนย์พัฒนาเด็กเล็กประจำปี 2555</p> <p>7. โครงการส่งเสริมสุขภาพครูผู้ดูแลและบุคลากรทางการศึกษา</p>	<p>20,000</p> <p>200,000</p> <p>5,000</p> <p>64,000</p> <p>50,000</p> <p>50,000</p> <p>40,000</p>	

	11. ค่าน้ำประปา 12. ค่าจัดซื้อถังเก็บน้ำ 13. ค่าจัดจ้างทำที่รองรับถังเก็บน้ำ 14. ค่าจัดซื้อสายดับเพลิง 15. ค่าจัดซื้อท่อคูลน้ำขนาด ไม่น้อยกว่า 3 นิ้ว 16. ค่าจัดซื้อเครื่องพ่นสารเคมี 17. ครงการปฏิบัติตามกฎจราจรเพื่อป้องกัน และอุบัติเหตุทางถนนในช่วงเทศกาลปีใหม่ พ.ศ 2555 18. ที่แขวนถุงรองรับขยะ 19. โครงการเสริมสร้างศักยภาพครอบครัวตำบล ควนโดนประจำปี 2555 20. ค่าจ้างพนักงานจ้าง	10,000 10,400 7,600 29,700 19,800 70,000 4,800 14,000 30,840 10,000			
	<b>รวม</b>	<b>1,234,290</b>	<b>รวม</b>	<b>429,000</b>	